



*Ministero dell'istruzione e del merito*  
Ufficio Scolastico Regionale per il Piemonte  
Direzione Generale

## L'Esame di maturità in Piemonte. Anno scolastico 2025/2026





*Ministero dell'istruzione e del merito*  
Ufficio Scolastico Regionale per il Piemonte  
Direzione Generale

È consentito l'utilizzo e la pubblicazione dei dati di questo report con la citazione della fonte (Fonte: Ministero dell'istruzione e del merito - Ufficio Scolastico Regionale per il Piemonte).

La pubblicazione è stata curata dallo Staff del Direttore Generale

Hanno collaborato: Ufficio I e Ufficio II



## *Ministero dell'istruzione e del merito*

Ufficio Scolastico Regionale per il Piemonte  
Direzione Generale

### Indice

Introduzione.....	4
1 Commissioni e candidati per provincia, scuole statali e paritarie .....	7
Tab.1 Totale delle Commissioni e dei candidati distribuiti per provincia .....	7
Fig.1.1 Distribuzione percentuale dei candidati per provincia .....	8
Fig.1.2 Distribuzione percentuale delle commissioni per provincia .....	8
Fig.1.1 Distribuzione dei candidati nelle scuole statali per provincia (valori %).....	9
Tab.1.2 Commissioni e candidati nelle scuole paritarie distribuiti per provincia (v. a.).....	10
Fig.1.2 Distribuzione dei candidati nelle scuole paritarie (valori%).....	10
2 Candidati per indirizzo di studio .....	11
Tab.2 Totale candidati interni ed esterni in Piemonte .....	11
Fig. 2.1 Distribuzione percentuale dei candidati per tipologia di istruzione .....	11
Tab.2.1 Numero candidati ai licei.....	12
Tab.2.2 Numero candidati ai tecnici .....	13
Tab.2.3 Numero candidati ai professionali per indirizzo vigente e previgente ordinamento .....	14



*Ministero dell'istruzione e del merito*  
Ufficio Scolastico Regionale per il Piemonte  
Direzione Generale

## Introduzione

Questa pubblicazione presenta i dati dell'esame di maturità in Piemonte e offre una breve sintesi delle modalità delle prove di esame e delle operazioni necessarie per garantirne il regolare svolgimento.

La sessione dell'esame di maturità conclusivo del secondo ciclo di istruzione, per l'anno scolastico 2025/2026, avrà inizio giovedì 18 giugno 2026 alle ore 8:30 con lo svolgimento della prima prova scritta.

L'[Ordinanza n. 54 del 26 marzo 2026](#) definisce, per l'anno scolastico 2025/2026, l'organizzazione e le modalità di svolgimento delle tre<sup>1</sup> prove dell'esame di maturità conclusivo del secondo ciclo di istruzione.

La prima consiste in una prova scritta nazionale che accerta la padronanza della lingua italiana o della diversa lingua nella quale si svolge l'insegnamento nonché le capacità espressive, logico-linguistiche e critiche del candidato.

La seconda è una prova scritta e riguarda una o più delle discipline che caratterizzano il corso di studi, a eccezione degli istituti professionali di vigente ordinamento ([decreto legislativo n. 61/2017](#), entrato in vigore nell'anno scolastico 2022/2023). Per quest'ultimi, la seconda prova verte sulle competenze in uscita e sui nuclei tematici fondamentali di indirizzo e non sulle discipline ([D.M. n. 164 del 15/06/22](#)); la prova è unica ed è integrata. Il Ministero fornisce la "cornice nazionale generale di riferimento" e le commissioni costruiscono le tracce declinando le indicazioni ministeriali secondo lo specifico percorso formativo attivato dalla scuola.

La terza prova consiste in un colloquio e si svolge sulle quattro discipline individuate dal [decreto n. 13 del 29 gennaio 2026](#), al fine di verificare l'acquisizione dei contenuti e dei metodi propri di ciascuna disciplina, la capacità di utilizzare e raccordare le conoscenze acquisite e di argomentare in modo critico e personale, nonché il grado di responsabilità e maturità raggiunto. Esso concorre alla valutazione delle conoscenze, delle abilità e delle competenze del candidato, del grado di maturazione personale, di autonomia e di responsabilità raggiunto al termine del percorso di studio, anche tenuto conto dell'impegno dimostrato nell'ambito scolastico e in altre attività coerenti con il percorso di studio, e del grado di responsabilità o dell'impegno evidenziati in azioni particolarmente meritevoli – documentate nel Curriculum della studentessa e dello studente - in una prospettiva di sviluppo integrale della persona.

---

<sup>1</sup> In alcuni casi particolari, sezioni ESABAC ed ESABAC techno, sezioni con opzione internazionale le prove sono quattro in quanto è prevista una ulteriore prova scritta.



*Ministero dell'istruzione e del merito*  
Ufficio Scolastico Regionale per il Piemonte  
Direzione Generale

La commissione d'esame tiene, altresì, conto delle competenze maturate nell'insegnamento trasversale dell'educazione civica, come definite nel curriculum d'istituto e documentate dalle attività indicate nel documento del consiglio di classe.

In coerenza con [le linee guida per l'orientamento](#), il colloquio assume un valore orientativo; pertanto, la commissione d'esame terrà conto delle informazioni inserite nel *Curriculum* della studentessa e dello studente dal quale emergono le esperienze formative del candidato nella scuola e nei vari contesti non formali e informali. Il *Curriculum* della studentessa e dello studente deve essere rilasciato a tutti i candidati, interni ed esterni, e diventa un documento di riferimento importante per l'esame di maturità e per l'orientamento ed è allegato al diploma ai sensi del [D. Lgs n. 62/2017](#).

Ai sensi dell'[art. 16, comma 4, del d.lgs. 62/2017](#), come novellato [dall'art. 1, comma 1, sub b\), del d.l. 127/2025](#), presso le istituzioni scolastiche statali e paritarie sedi di esame di maturità, sono costituite commissioni d'esame, una ogni due classi, presiedute da un presidente esterno all'istituzione scolastica e composte da due membri esterni e, per ciascuna delle due classi abbinate, da due membri interni appartenenti all'istituzione scolastica sede di esame. Le commissioni d'esame sono articolate in due commissioni/classi.

Le individuazioni delle discipline oggetto della seconda prova scritta, le quattro discipline su cui verte il colloquio orale e la scelta delle discipline affidate ai commissari esterni delle commissioni d'esame sono riportate nel [Decreto Ministeriale n. 13 del 29 gennaio 2026](#).

Maggiori informazioni sull'esame di maturità conclusivo del secondo ciclo a.s. 2025/26 sono disponibili nella pagina dedicata del Ministero dell'istruzione e del merito [Secondo ciclo | Esami di primo e secondo ciclo 2025-2026](#).

Il 18 giugno, nelle scuole del Piemonte, si presenteranno a sostenere l'esame di maturità 33.651 studenti, 32.893 candidati interni e 758 candidati esterni. Fra questi, 32.352 appartengono alla scuola statale e 1.299 alla scuola paritaria. Il 50% è iscritto a un indirizzo liceale, il 33% a un indirizzo tecnico e il 17% a un indirizzo professionale. Dei 5.689 candidati degli istituti professionali, 4.988 (88%) sosterranno la seconda prova scritta secondo la modalità prevista per gli istituti professionali di vigente ordinamento, mentre il 12% seguirà le modalità previste per gli indirizzi del previgente ordinamento ([decreto Ministeriale n. 11 del 25 gennaio 2023](#)). Rispetto all'esame di stato del 2025, in tutto il Piemonte, il numero dei candidati (a.s. 2024/25 v.a. 33.284), è aumentato del +1,1%; tra le province, quelle che registrano un aumento di candidati sono Alessandria (2,2%), Asti (+0,4%), Cuneo (+0,7%), Torino (+2,6%), mentre registrano una diminuzione di candidati le province di Biella (-5,1%), Novara (-4,7%) Verbania (-0,1%) e Vercelli (-0,5%).



*Ministero dell'istruzione e del merito*

Ufficio Scolastico Regionale per il Piemonte  
Direzione Generale

In Piemonte, le commissioni impegnate nella valutazione dei maturandi sono 915, 896 nelle scuole statali e 58 nelle scuole paritarie; è utile precisare che 39 commissioni sono commissioni combinate cioè abbinare contemporaneamente sia ad almeno una scuola statale che ad almeno una paritaria; pertanto, il numero totale di commissioni non è uguale alla somma esatta del numero delle commissioni alle statali e alle paritarie.

Nelle tabelle e nei grafici riportati nelle pagine seguenti sono rappresentati i dati relativi ai candidati e alle commissioni distribuiti per province e per indirizzo di studio. In particolare, nella tab. 2.3 si fornisce un focus sui candidati interni ed esterni ai professionali distinti per indirizzi di studio del vigente e previgente ordinamento.

I dati illustrati provengono dal Sistema Informativo del Ministero dell'istruzione e del merito (SIDI).



*Ministero dell'istruzione e del merito*

Ufficio Scolastico Regionale per il Piemonte  
Direzione Generale

1 Commissioni e candidati per provincia, scuole statali e paritarie

**Tab.1 Totale delle Commissioni e dei candidati distribuiti per provincia**

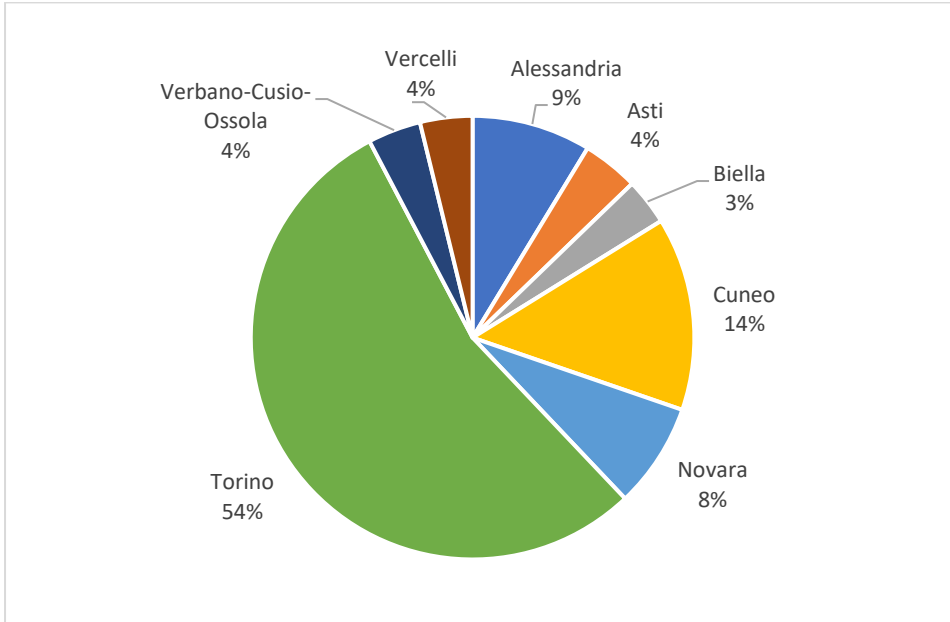
	Commissioni <sup>2</sup>	Candidati			Variazione % 2025/26- 2024/25
		Interni	Esterni	Totale	
Alessandria	77	2.837	86	2.923	2,2%
Asti	39	1.351	28	1.379	0,4%
Biella	35	1.132	10	1.142	-5,1%
Cuneo	126	4.683	62	4.745	0,7%
Novara	77	2.518	55	2.573	-4,7%
Torino	483	17.835	465	18.300	2,6%
Verbano Cusio Ossola	38	1.285	20	1.305	-0,1%
Vercelli	40	1.252	32	1.284	-0,5%
<b>Piemonte</b>	<b>915</b>	<b>32.893</b>	<b>758</b>	<b>33.651</b>	<b>1,1%</b>

<sup>2</sup>Il numero delle commissioni non comprende le 39 commissioni combinate che operano sia su una scuola statale che su una scuola paritaria.

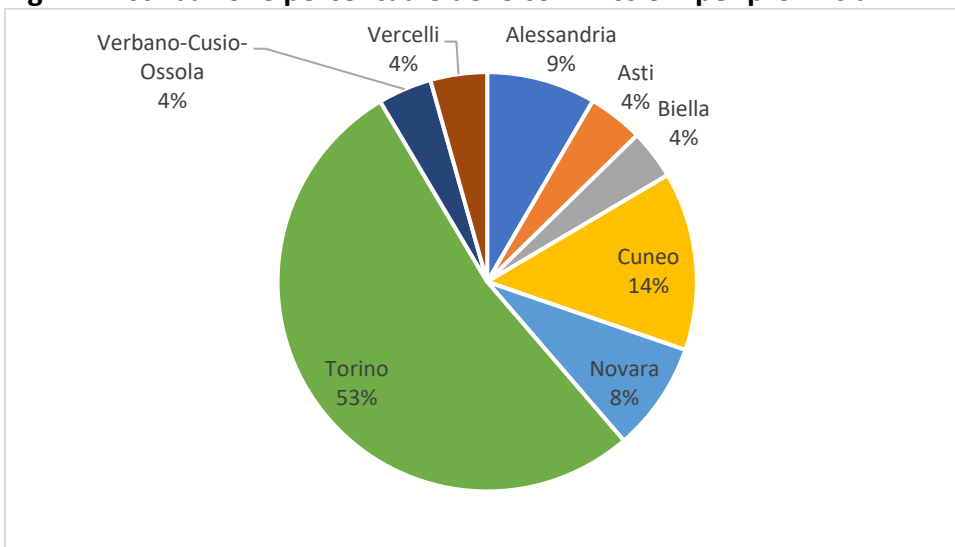


*Ministero dell'istruzione e del merito*  
Ufficio Scolastico Regionale per il Piemonte  
Direzione Generale

**Fig.1.1 Distribuzione percentuale dei candidati per provincia**



**Fig.1.2 Distribuzione percentuale delle commissioni per provincia**





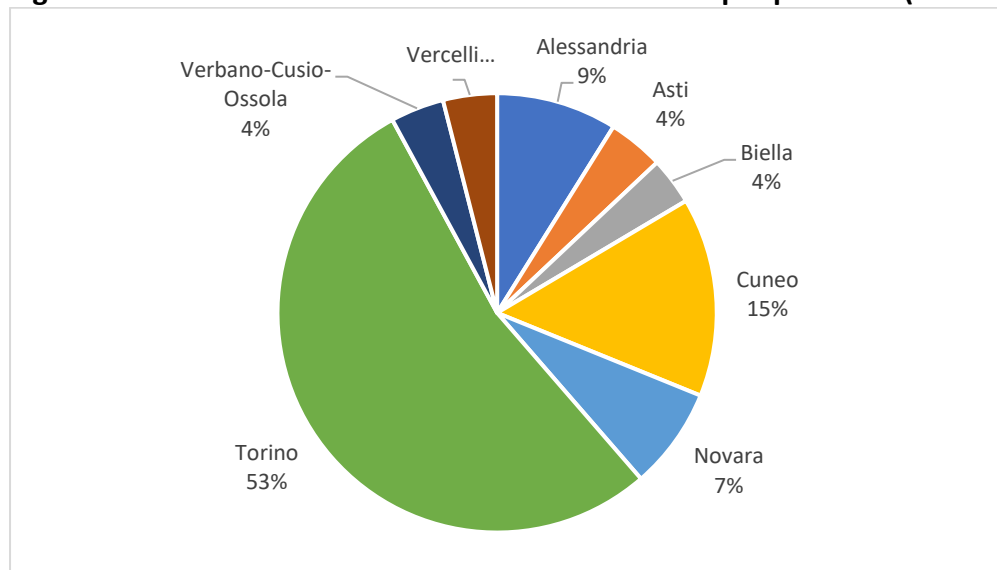
*Ministero dell'istruzione e del merito*

Ufficio Scolastico Regionale per il Piemonte  
Direzione Generale

**Tab.1.1 Commissioni e candidati nelle scuole statali distribuiti per provincia (v. a.)**

	Commissioni	Candidati		
		Interni	Esterni	Totale
Alessandria	77	2.790	86	2.876
Asti	38	1.305	21	1.326
Biella	35	1.121	9	1.130
Cuneo	126	4.683	62	4.745
Novara	74	2.366	54	2.420
Torino	469	16.935	360	17.295
Verbano Cusio Ossola	37	1.257	19	1.276
Vercelli	40	1.252	32	1.284
<b>Piemonte</b>	<b>896</b>	<b>31.709</b>	<b>643</b>	<b>32.352</b>

**Fig.1.1 Distribuzione dei candidati nelle scuole statali per provincia (valori %)**



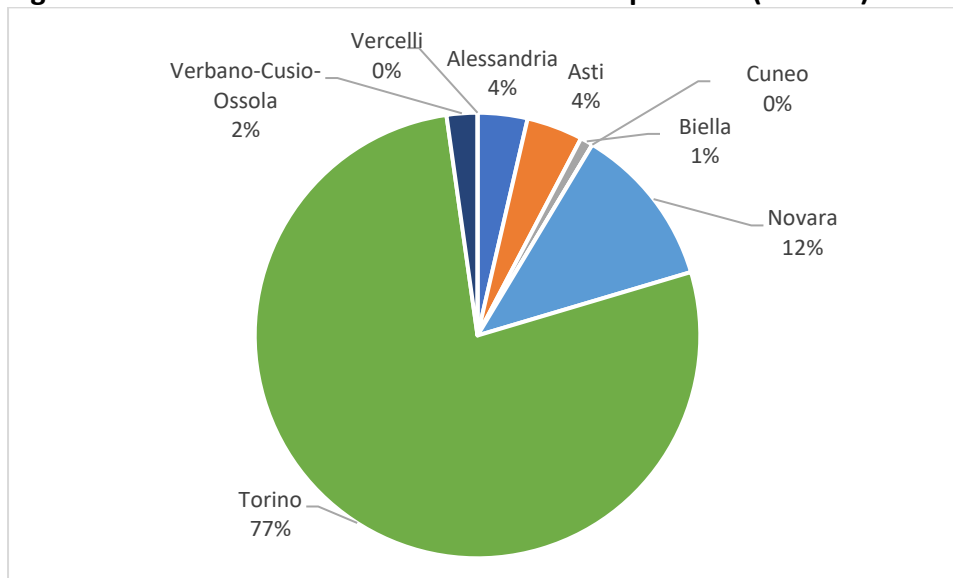


*Ministero dell'istruzione e del merito*  
Ufficio Scolastico Regionale per il Piemonte  
Direzione Generale

**Tab.1.2 Commissioni e candidati nelle scuole paritarie distribuiti per provincia (v. a.)**

	Commissioni	Candidati		
		Interni	Esterni	Totale
Alessandria	3	47	0	47
Asti	3	46	7	53
Biella	1	11	1	12
Cuneo	0	0	0	0
Novara	9	152	1	153
Torino	40	900	105	1.005
Verbano Cusio Ossola	2	28	1	29
Vercelli	0	0	0	0
<b>Piemonte</b>	<b>58</b>	<b>1.184</b>	<b>115</b>	<b>1.299</b>

**Fig.1.2 Distribuzione dei candidati nelle scuole paritarie (valori%)**





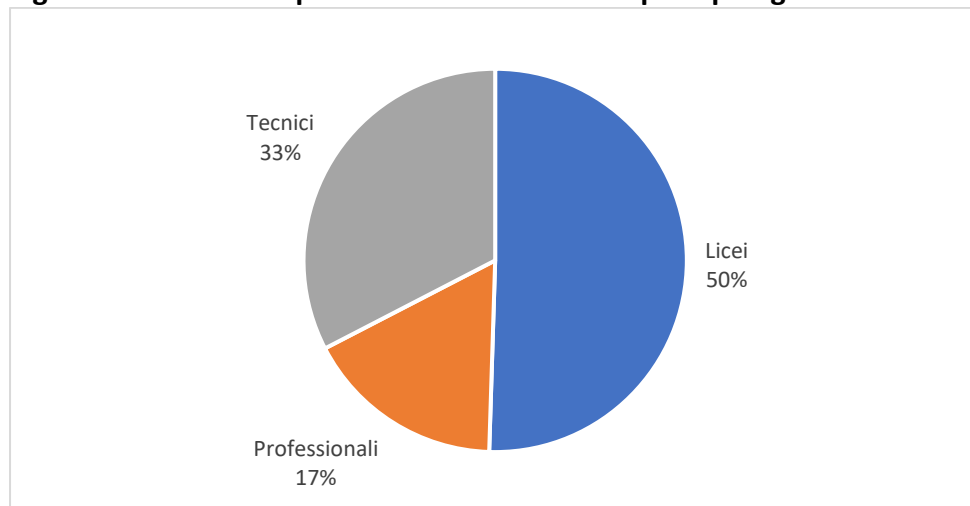
*Ministero dell'istruzione e del merito*  
Ufficio Scolastico Regionale per il Piemonte  
Direzione Generale

## 2 Candidati per indirizzo di studio

**Tab.2 Totale candidati interni ed esterni in Piemonte**

	<b>Interni</b>	<b>Esterni</b>	<b>Totale</b>
Licei	16.633	361	16.994
Professionalisti	5.547	142	5.689
Tecnici	10.713	255	10.968
<b>Piemonte</b>	<b>32.893</b>	<b>758</b>	<b>33.651</b>

**Fig. 2.1 Distribuzione percentuale dei candidati per tipologia di istruzione**





*Ministero dell'istruzione e del merito*

Ufficio Scolastico Regionale per il Piemonte  
Direzione Generale

**Tab.2.1 Numero candidati ai licei**

Indirizzo	Candidati		
	Interni	Esterni	Totale
Scientifico - Opzione Scienze Applicate	3.599	62	3.661
Scientifico	3.128	27	3.155
Scienze Umane	2.124	45	2.169
Linguistico	1.674	59	1.733
Scienze Umane - Opzione Economico Sociale	1.468	117	1.585
Classico	1.308	12	1.320
Esabac - Liceo Linguistico	570	0	570
Scientifico - Sezione Ad Indirizzo Sportivo	493	11	504
Arti Figurative Plastico-Pittorico	374	7	381
Architettura E Ambiente	273	1	274
Arti Figurative Grafico-Pittorico	203	2	205
Audiovisivo Multimediale	185	1	186
Musicale E Coreutico - Sezione Musicale	185	4	189
Grafica	142	2	144
Design - Industria	126	3	129
Design - Arte Della Moda	101	2	103
Esabac Techno - Amministr., Fin. E Marketing - Art. 'Relazioni Internaz.'	63	0	63
Esabac - Liceo Scientifico	60	0	60
Musicale E Coreutico - Sezione Coreutica	57	5	62
Scientifico Opzione Internazionale Spagnola	56	0	56
Linguistico Opzione Internazionale Spagnola	47	0	47
Design - Arte Dei Metalli, Dell'Oreficeria E Del Corallo	46	1	47
Esabac - Scienze Umane - Opzione Economico Sociale	44	0	44
Design - Arte Del Libro	43	0	43
Scenografia	40	0	40
Design - Arte Dell'Arredamento E Del Legno	33	0	33
Esabac - Liceo Classico	31	0	31
Scientifico Quadriennale	28	0	28
Scientifico Opzione Scienze Applicate Quadriennale	27	0	27
Scientifico Opzione Internazionale Cinese	24	0	24
Esabac - Liceo Classico Europeo	20	0	20
Linguistico Opzione Internazionale Tedesca	16	0	16
Linguistico Giuridico Economico Quadriennale	14	0	14
Giuridico Economico (Licei Linguistici Europei Paritari)	10	0	10
Design - Arte Della Ceramica	8	0	8
Artistico (Licei Linguistici Europei Paritari)	6	0	6
Linguistico Artistico Letterario Quadriennale	4	0	4
Linguistico Moderno Quadriennale	2	0	2
Linguistico Moderno (Licei Linguistici Europei Paritari)	1	0	1
	<b>16.633</b>	<b>361</b>	<b>16.994</b>



*Ministero dell'istruzione e del merito*

Ufficio Scolastico Regionale per il Piemonte  
Direzione Generale

**Tab.2.2 Numero candidati ai tecnici**

Indirizzo	Candidati		
	Interni	Esterni	Totale
Informatica E Telecomunicazioni Articolazione "Informatica"	1.757	43	1.800
Amministrazione, Finanza E Marketing	1.466	80	1.546
Meccanica, Meccatronica Ed Energia Articolazione "Meccanica E Meccatronica"	1.160	27	1.187
Turismo	1.047	25	1.072
Amministrazione Finanza E Marketing Art. "Sistemi Informativi Aziendali"	567	11	578
Grafica E Comunicazione	549	9	558
Costruzioni, Ambiente E Territorio	522	15	537
Chimica, Materiali E Biotecnologie Articolazione "Biotecnologie Sanitarie"	476	2	478
Amministr.Finanza Marketing Art."Relazioni Internazionali Per Il Marketing"	444	8	452
Elettronica Ed Elettrotecnica Articolazione "Elettrotecnica"	361	9	370
Agraria, Agroalimentare E Agroindustria Art. "Produzioni E Trasformazioni"	333	6	339
Elettronica Ed Elettrotecnica Articolazione "Automazione"	246	1	247
Elettronica Ed Elettrotecnica Articolazione "Elettronica"	244	8	252
Chimica, Materiali E Biotecnologie Articolazione "Biotecnologie Ambientali"	232	1	233
Chimica, Materiali E Biotecnologie Articolazione "Chimica E Materiali"	196	2	198
Agraria, Agroalime. Agroindustria Art."Gestione Dell'Ambiente E Territorio"	190	1	191
Meccanica, Meccatronica Ed Energia Articolazione "Energia"	156	0	156
Sistema Moda Articolazione "Tessile, Abbigliamento E Moda"	140	4	144
Informatica E Telecomunicazioni Articolazione "Telecomunicazioni"	138	2	140
Agraria, Agroalimentare E Agroindustria Art. "Viticoltura Ed Enologia"	118	0	118
Trasporti E Logistica Art."Costruz. Mezzo" Opz."Costruzioni Aeronautiche"	93	0	93
Trasporti E Logistica Articolazione "Logistica"	66	0	66
Costruz.Ambiente E Territorio Opz."Tecnologie Del Legno Nelle Costruzioni"	62	0	62
Trasporti Logistica Art. "Conduzione Mezzo" Opz."Conduzione Mezzo Aereo"	57	1	58
Meccan.,Meccatr. Ene." Art."Meccanica Meccatro."Opz."Te.Materie Plastiche"	48	0	48
Trasp.E Logis.Art. Conduzione Mezzo Op.Conduzione Del Mezzo Aereo Quadrien.	21	0	21
Informatica E Telecomunicazioni Art. Informatica Quadriennale	17	0	17
Trasporti E Logistica Articolazione "Conduzione Del Mezzo"	7	0	7
	<b>10.713</b>	<b>255</b>	<b>10.968</b>



*Ministero dell'istruzione e del merito*  
Ufficio Scolastico Regionale per il Piemonte  
Direzione Generale

**Tab.2.3 Numero candidati ai professionali per indirizzo vigente e previgente ordinamento**

Indirizzo	Candidati		
	Interni	Esterni	Totale
	Vigente ordinamento		
Enogastronomia E Ospitalità Alberghiera	1.556	32	1.588
Manutenzione E Assistenza Tecnica	900	13	913
Servizi Per La Sanità E L'Assistenza Sociale	851	77	928
Servizi Commerciali	649	7	656
Agricoltura, Sviluppo Rurale, Valorizzazione Dei Prodotti Del Territorio E Gestione Delle Risorse Forestali E Montane	298	3	301
Industria E Artigianato Per Il Made In Italy	230	5	235
Servizi Culturali E Dello Spettacolo	193	1	194
Arti Ausiliarie Profess. Sanitarie: Odontotecnico	96	3	99
Arti Ausiliarie Professioni Sanitarie: Ottico	49	1	50
Gestione Delle Acque E Risanamento Ambientale	24	0	24
<b>Totale candidati vigente ordinamento</b>	<b>4.846</b>	<b>142</b>	<b>4.988</b>
Servizi Socio-Sanitari	289	0	289
Servizi Commerciali	121	0	121
Serv. Enogastronomia E Ospitalità Alberghiera Art. "Enogastronomia"	102	0	102
Manutenzione E Assistenza Tecnica	84	0	84
Man.Ass.Tec.Opz."Apparati, Impianti E Servizi Tecnici Industriali E Civili"	50	0	50
Servizi Commerciali (Curv. Turismo)	20	0	20
Serv. Socio-Sanitari Art. "Arti Aus. Professioni Sanitarie - Ottico"	15	0	15
Prod.Indust.Li Artig.Li Art. "Industria" Opz."Arredi E Forniture D'Interni"	13	0	13
Prod.Indust.Li Artig.Li - Art."Industria" Opz."Produzioni Audiovisive"	6	0	6
Servizi Per L'Agricoltura E Lo Sviluppo Rurale	1	0	1
<b>Totale candidati previgente ordinamento</b>	<b>701</b>	<b>0</b>	<b>701</b>