






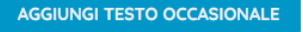


## Guida rapida adozioni, per il docente

Solo scuole con ScuolaNext in licenza e che hanno adottato il metodo consigliato (A)

### Sei un docente ?

Accedi con le stesse credenziali del registro e applicando le proposte di adozione per le tue classi e materie, per il prossimo anno.

1. Accedi, seleziona  Adozioni per classe quindi scegli la scuola.
2. Osserva le classi in cui insegnerai nell'anno 2026/27; ora clicca su  per selezionare una classe.
3. Nella finestra di lavoro, seleziona in basso i testi (che corrispondono alla materia che insegni) per riconfermarli nella classe nel nuovo anno, usando il pulsante  (se sei un coordinatore di classe , potrai operare su tutte le materie della classe).
4. Per adottare testi prelevandoli dal catalogo libri della scuola clicca sul pulsante .
5. Per aggiungere testi dal catalogo AIE (non ancora presenti nell'archivio scolastico) oppure testi occasionali non presenti nel catalogo, clicca su sul pulsante  è quindi su  e quindi opta per  .

# ENTRO IL 15 MAGGIO 2026